

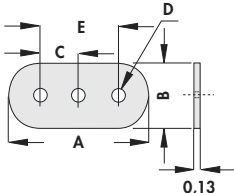


Isolierscheiben für Schwingquarze

						
Art. Nr.	Gehäusebauform	Maße [mm]				
		A	B	C	D	E
ISQ 01	HC-80/U	8,30	3,70	-	0,71	3,80
ISQ 02	HC-80/U	8,30	3,70	-	*	3,80
ISQ 03	HC-80/U	8,30	3,70	1,90	0,71	3,80
ISQ 04	HC-18/U, HC-43/U, HC-49/U	11,80	5,60	-	0,71	4,90
ISQ 05	HC-18/U, HC-43/U, HC-49/U	11,80	5,60	-	*	4,90
ISQ 06	HC-18/U, HC-43/U, HC-49/U	11,80	5,60	2,40	0,71	4,90
ISQ 07	HC-18/U, HC-43/U, HC-49/U	11,80	5,60	2,40	*	4,90
ISQ 08	HC-25/U, HC-42/U, HC-50/U	11,80	5,60	-	1,30	4,90

* entspricht selbsthaltend

Technische Daten:

Folie: MYLAR

Materialstärke: 0,127 mm

Hitzebeständigkeit: 250 °C

Durchschlagfestigkeit: 9 KV

Präzisionsstiftleisten 2,54 Löt

Teflonfassungen für TO 5 und TO 18

Technische Daten

Leitungsbrücken

→ G 24 - 26

→ F 29 - 30

→ F 39 - 42

→ F 33

Fassungen für TO 5 mit gest. Feder

Fassungen für TO 5 und TO 3

Fassungen für DIL-IC

→ F 31

→ F 27 - 28

→ F 4 - F 10

F 38